



ESTADOS FINANCIEROS

Asociación Colombia Líder
(Entidad sin Ánimo de Lucro)

Años terminados el 31 de diciembre de 2020 y 2019
Con informe del Revisor Fiscal

Carrera 11A No. 93-94. Oficina 304 Bogotá D.C. Colombia www.colombialider.org - info@colombialider.org



Asociación Colombia Líder -(Entidad sin Ánimo de Lucro)

Estados Financieros

Año terminado el 31 de diciembre de 2020

Índice

Informe del Revisor Fiscal.....	2
Estados Financieros	
Balances Generales.....	5
Estados de Resultados Integral.....	6
Estados de Cambios en el Fondo Social.....	7
Estados de Flujos de Efectivo.....	8
Notas a los Estados Financieros	9
Certificación Representante Legal y Contador.....	20

Informe del Revisor Fiscal

A la Asamblea General de:
Asociación Colombia Líder

He auditado el Estado de Situación Financiera de la **Asociación Colombia Líder**, al 31 de diciembre de 2020 y 2019, el resultado de sus operaciones, cambios en el patrimonio, estado de flujos de efectivo, por los años terminados en esas fechas, así como un resumen de las políticas contables significativas y otra información explicativa.

La Administración es responsable por la preparación y correcta presentación de estos estados financieros de conformidad con el Decreto 3022 de 2013, compilado en el Decreto Único Reglamentario 2420 de 2015, y sus modificatorios, que incorpora las Normas Internacionales de Información Financiera para PYMES – Grupo 2. Esta responsabilidad incluye: diseñar, implementar y mantener un sistema de control interno adecuado para la preparación y presentación de los estados financieros, libres de errores significativos, bien sea por fraude o error; selección y aplicación de políticas contables apropiadas; así como efectuar las estimaciones contables que resulten razonables en las circunstancias de preparación de la información financiera.

Mi responsabilidad está en expresar una opinión sobre los estados financieros con base en mi auditoría. Obtuve la información necesaria para cumplir las funciones y llevar a cabo el trabajo de acuerdo con las Normas Internacionales de Auditoría. Tales normas requieren el cumplimiento de requerimientos éticos, que se planifique y efectúe las auditorías para obtener una seguridad razonable acerca de si los estados financieros están libres de errores significativos. Una auditoría de estados financieros incluye examinar, sobre una base selectiva, la evidencia que soporta las cifras y las revelaciones en los estados financieros. Los procedimientos de auditoría seleccionados dependen del juicio profesional del auditor, incluyendo una evaluación de los riesgos de errores significativos en los estados financieros. En la evaluación del riesgo, el auditor considera el control interno asunto relevante para la preparación y presentación fiel de los estados financieros, con el fin de diseñar procedimientos de auditoría que sean apropiados en las circunstancias. Una auditoría también incluye, evaluar las políticas contables utilizadas y la razonabilidad de las estimaciones contables realizadas por la dirección, así como la evaluación de la presentación global de los estados financieros. Considero que mi auditoría proporciona una base razonable para expresar la opinión.

En mi opinión, los estados financieros arriba mencionados, tomados de los libros de contabilidad, presentan razonablemente, en todos los aspectos significativos, la situación financiera de la **Asociación Colombia Líder**, al 31 de diciembre de 2020 y 2019, y los resultados de sus operaciones, los cambios en su patrimonio, y sus flujos de efectivo por los años terminados en esas fechas, de conformidad con normas de preparación y presentación de Estados Financieros (Normas Internacionales de Información Financiera, aplicable).

Se hace imprescindible, considerar como hecho de relativa importancia la declaración de Pandemia, al virus denominado Coronavirus – Covid-19, la cual se realizó por la Organización Mundial de Salud OMS el 11 de Marzo de 2020, situación que genera una contingencia a nivel mundial, con relación al desenvolvimiento del Gobierno en materia financiera y de las instituciones en particular, hechos a los cuales la Asociación Colombia Líder no puede ser ajena en el contexto Colombiano y en el cumplimiento de sus metas y objetivos. Por el ejercicio económico de 2020 tal como se expone en la Nota 14 a los Estados Financieros “Patrimonio y Destinación de Excedentes” la entidad cierra con déficit en la cuenta de resultado por valor de -\$82.388.063 y patrimonio neto -\$61.388.064 situación a considerar por el máximo órgano social en aplicación del principio de negocio en marcha.

Además con fundamento en el alcance de mi auditoria, informo: que no estoy enterado de situaciones jurídicas por demandas en contra de la entidad u otros requerimientos, no tengo conocimiento de eventos o situaciones posteriores a la fecha de corte de los estados financieros de fin de ejercicio, que puedan modificarlos o que, en el inmediato futuro, afecten la marcha normal de los negocios y operaciones de la entidad, y considero que existen las debidas revelaciones al respecto en los estados financieros; que la entidad lleva su contabilidad conforme a las normas legales y a la técnica contable; las operaciones registradas en los libros y los actos de los administradores se ajustan a disposiciones del Órgano de Control y Vigilancia, a los Estatutos y a las decisiones de la Asamblea General y Consejo Directivo. La correspondencia, los comprobantes de las cuentas y los libros de actas se llevan y conservan debidamente. El informe de gestión de los administradores guarda la debida concordancia con los estados financieros. La entidad ha observado medidas adecuadas de control interno, de conservación y custodia de sus bienes y de los de terceros eventualmente en su poder; ha reconocido las provisiones requeridas, ha gestionado lo pertinente para que el software utilizado cuente con las licencias y por consiguiente cumpla con disposiciones relacionadas con los derechos de autor; además ha dado cumplimiento a sus obligaciones tributarias y a las normas establecidas para el sistema de seguridad social integral donde la información contenida en las declaraciones de autoliquidación de aportes al sistema ha sido tomada de los registros y soportes contables y no se encuentra en mora por concepto de aportes al Sistema de Seguridad Social Integral.

Los informes fueron presentados en el transcurso del año a la administración, en la medida que se realizaron las pruebas y evaluaciones, para su conocimiento, corrección y debido cuidado.

Bogotá, Febrero 12 de 2021

A handwritten signature in black ink, appearing to read "Rodolfo Pelayo Millán", is written over a circular stamp or seal.

RODOLFO PELAYO MILLAN

Revisor Fiscal

T.P. 54324-T


Designado por ApG Ltda.


Asociación Colombia Líder - (Entidad sin Ánimo de Lucro)


Estado de Situación Financiera
Cifras en pesos colombianos

	NOTAS	A 31 diciembre 2020	A 31 Diciembre 2019
Activo Corriente:			
Efectivo y equivalentes a efectivo	3	\$ 74,738,350	\$ 305,363,979
Inversiones	4	\$ 0	\$ 72,703,753
Instrumentos Financieros, deudores corrientes	5	\$ 69,061,170	\$ 127,548,433
Total activo corriente		\$ 143,799,520	\$ 505,616,165
Activo no corriente:			
Propiedades y equipo, neto	6	\$ 21,394,708	\$ 25,232,786
Intangibles	7	\$ 2,717,535	\$ 0
Total activo no corriente		\$ 24,112,243	\$ 25,232,786
Total activo		\$ 167,911,762	\$ 530,848,952
Pasivo corriente:			
Instrumentos Financieros con Proveedores Comerciales:	8	\$ 29,299	\$ 15,335,392
Impuestos, gravámenes y tasas	9	\$ 18,131,800	\$ 75,519,647
Instrumentos Financieros En Obligaciones Laborales	10	\$ 32,342,727	\$ 28,693,142
Otros Pasivos	11	\$ 178,796,000	\$ 0
Total pasivo corriente		\$ 229,299,826	\$ 119,548,181
Total pasivo		\$ 229,299,826	\$ 119,548,181
Patrimonio:			
Fondo Social (Ver estado adjunto)		\$ -61,388,064	\$ 411,300,771
Total patrimonio	14	\$ -61,388,064	\$ 411,300,771
Total pasivo y Patrimonio		\$ 167,911,762	\$ 530,848,952

Las Notas de la 1 a la 14 hacen parte integral de estos Estados Financieros


Karen Labrador Araujo
Representante Legal


Humberto Buitrago Osorio
Contador
Tarjeta Profesional 76847-T


Rodolfo Pelayo Millán
Revisor Fiscal
Tarjeta Profesional 54324-T
Designado por ApG Ltda.
(Ver opinión adjunta)

Asociación Colombia Líder - (Entidad sin Ánimo de Lucro)


Estados de Resultado Integral


Cifras en pesos colombianos


Del 1 Enero al 31 de Diciembre

	Nota	2020	2019
INGRESOS DE ACTIVIDADES ORDINARIAS	12		
Actividades Empresariales Consultoría		\$ 264,062,000	\$ 500,825,000
Donaciones y aportes recibidos		\$ 249,301,971	\$ 783,284,385
Total ingresos de actividades ordinarias		\$ 513,363,971	\$ 1,284,109,385
GASTOS OPERACIONALES			
Gastos de Operación	13	\$ 616,381,814	\$ 976,619,939
Total gastos operacionales		\$ 616,381,814	\$ 976,619,939
Excedentes operacionales		\$ -103,017,843	\$ 307,489,446
OTROS INGRESOS	12		
Rendimientos financieros		\$ 5,334,753	\$ 6,588,073
Otros		\$ 15,295,027	\$ 2,942,879
Total otros Ingresos		\$ 20,629,780	\$ 9,530,952
Excedentes no operacionales		\$ 20,629,780	\$ 9,530,952
Excedente del ejercicio		\$ -82,388,063	\$ 317,020,398

Las Notas de la 1 a la 14 hacen parte integral de estos Estados Financieros


Kareem Labrador Araujo
Representante Legal


Humberto Buitrago Osorio
Contador
Tarjeta Profesional 76847-T



Rodolfo Pelayo Millán
Revisor Fiscal
Tarjeta Profesional 54324-T
Designado por ApG Ltda.
(Ver opinión adjunta)


Asociación Colombia Líder - (Entidad sin Ánimo de Lucro)


Estados de Cambios en el Fondo Social
Cifras en pesos colombianos

	FONDO SOCIAL	RESERVAS	RESULTADO DEL EJERCICIO	TOTAL PATRIMONIO
Saldo a 31 de Diciembre de 2018	\$1,000,000	\$20,000,000	\$118,651,747	\$139,651,747
Fortalecimiento de Patrimonio		\$73,280,373	\$0	\$73,280,373
Traslados a Gastos de Programas		\$45,371,374	-\$118,651,747	-\$73,280,356
Retiro para pagos con Excedente del Ejercicio		-\$45,371,374		-\$45,371,374
Excedente del Ejercicio			\$317,020,398	\$317,020,398
Saldo a 31 de Diciembre de 2019	\$1,000,000	\$93,280,373	\$317,020,398	\$411,300,771
Fortalecimiento de Patrimonio		\$80,000,000	\$0	\$80,000,000
Traslados a Gastos de Programas		\$237,020,398	-\$317,020,398	-\$80,000,000
Retiro para pagos con Excedente del Ejercicio		-\$390,300,771	\$0	-\$390,300,771
Resultado del Ejercicio			-\$82,388,063	-\$82,388,063
Saldo a 31 de Diciembre de 2020	\$1,000,000	\$20,000,000	-\$82,388,063	-\$61,388,064

Las Notas de la 1 a la 14 hacen parte integral de estos Estados Financieros


Karem Labrador Araujo
Representante Legal


Humberto Buitrago Osorio
Contador
Tarjeta Profesional 76847-T


Rodolfo Pelayo Millán
Revisor Fiscal
Tarjeta Profesional 54324-T
Designado por ApG Ltda.
(Ver opinión adjunta)


Asociación Colombia Líder - (Entidad sin Ánimo de Lucro)


Estados de Flujos de Efectivo
Cifras en pesos colombianos


Del 1 Enero al 31 de Diciembre

	2020	2019
EFFECTIVO GENERADO DE LAS OPERACIONES		
FLUJO DE EFECTIVO POR ACTVS. DE OPERACIÓN		
Excedente del ejercicio	-\$82,388,063	\$317,020,398
CONCILIACIÓN ENTRE LA GANANCIA DEL EJERCICIO Y EL EFECTIVO NETO PROVISTO POR LAS ACTVS. DE OPERACIÓN		
Inversiones	\$72,703,753	-\$72,703,753
Instrumentos Financieros, deudores corrientes	\$58,487,263	-\$116,497,665
Anticipos y avances		
Cargos diferidos		
Instrumentos Financieros con Proveedores Comerciales	-\$15,306,093	\$15,335,392
Pasivos Por Impuestos Corrientes	-\$57,387,847	\$50,122,428
Instrumentos Financieros En Obligaciones Laborales	\$3,649,585	\$1,305,644
Fondos de cofinanciación por ejecutar	\$178,796,000	-\$8,346,793
EFFECTIVO NETO DE ACTIVIDADES DE OPERACIÓN	\$158,554,598	186,235,651
FLUJO DE EFECTIVO DE ACTIVIDADES DE INVERSION		
Propiedad, Planta y Equipo	\$3,838,079	-\$4,071,969
Intangibles	-\$2,717,535	\$0
EFFECTIVO NETO DE ACTIVIDADES DE INVERSION	\$1,120,544	-\$4,071,969
FLUJO DE EFECTIVO POR ACTIVIDADES DE FINANCIACION		
Pagos con Excedente de Ejercicios anteriores - Inversión Programas	-\$390,300,771	-\$45,371,374
EFFECTIVO NETO DE ACTIVIDADES DE FINANCIACION	-\$390,300,771	-\$45,371,374
AUMENTO NETO ENE EFECTIVO Y EQ DE EFEC		
Efec y equiv al inicio del periodo	\$305,363,979	168,571,672
Efec y equiv al final del periodo	\$74,738,350	305,363,979

Las Notas de la 1 a la 14 hacen parte integral de estos Estados Financieros


Karem Labrador Araujo
Representante Legal


Humberto Buitrago Osorio
Contador
Tarjeta Profesional 76847-T


Rodolfo Pelayo Millán
Revisor Fiscal
Tarjeta Profesional 54324-T
Designado por ApG Ltda.
(Ver opinión adjunta)

Asociación Colombia Líder - (Entidad sin Ánimo de Lucro)**Notas a los Estados Financieros****Al 31 de diciembre de 2020***(Todos los valores están expresados en pesos)***Nota 1 -Ente económico****1. Ente Económico**

La Asociación Colombia Líder es una institución de naturaleza privada sin ánimo de lucro, constituida el 2 de Octubre de 2012, con duración indefinida, de origen privado y regida por las leyes de la República de Colombia.

La Asociación tiene por objeto, la ejecución de actividades de desarrollo social, orientadas a la promoción y desarrollo de la democracia, la transparencia, el control social y la participación ciudadana, la lucha contra la corrupción, la construcción de la paz, la reconciliación y la convivencia y el desarrollo de las políticas públicas. Actividades de protección, asistencia, y promoción de los derechos de determinados grupos poblacionales, y está orientada a poner en marcha un esquema de seguimiento y análisis social a la gobernabilidad, pobreza y desigualdad en el país e incentivar la buena gestión pública, orientada principalmente al logro de los resultados en los departamentos y municipios.

2. Nota - PRINCIPALES POLÍTICAS Y PRACTICAS CONTABLES

Las principales políticas contables aplicadas a la preparación de los estados financieros se detallan a continuación. Estas políticas han sido aplicadas uniformemente en los periodos presentados a menos que se indique lo contrario.

Declaración Cumplimiento Marco Normativo NIFFs para PYMES

Los estados financieros individuales la Asociación Colombia Líder, correspondientes a los años terminados el 31 de diciembre de 2020 y 2019 han sido preparados de conformidad con las Normas Internacionales de Información Financiera para las Pequeñas y Medianas Entidades (IFRSs, por sus siglas en inglés, para las PYMES) emitidas por el Consejo Internacional de Normas de Contabilidad (IASB por sus siglas en inglés) y adoptadas en Colombia mediante el Decreto 3022 del 27 de diciembre de 2013 incorporados en el Decreto 2420 de 2015. Estos estados financieros se presentan en pesos colombianos, que es también la moneda funcional de la Asociación.

2.1 Bases de Preparación

Los estados financieros de la Asociación Colombia Líder han sido preparados sobre la base del valor de las transacciones, y el reconocimientos de sus activos y pasivos a valor razonable. Valor Razonable es el

precio que sería recibido por vender un activo o pagado por transferir un pasivo en una transacción ordenada entre participantes del mercado en la fecha de la medición.

2.2 Base de Contabilidad de Causación

Con el fin de cumplir sus objetivos, los Estados Financieros se prepararán sobre la base de la acumulación o del devengo contable. Según esta base, los efectos de las transacciones y demás sucesos se reconocen cuando ocurren (y no cuando se recibe o paga dinero u otro equivalente al efectivo), así mismo se registran en los libros contables y se informa sobre ellos en los Estados Financieros de los periodos con los cuales se relacionan. Los Estados Financieros elaborados sobre la base de acumulación o del devengo contable informan a los usuarios, no solo de las transacciones pasadas que suponen cobros o pagos de dinero, sino también de las obligaciones de pago en el futuro y de los recursos que representan efectivo a cobrar.

2.3 Moneda Funcional

Las partidas incluidas en los estados financieros se valoran y presentan utilizando pesos colombianos, la cual es la moneda del entorno económico principal en que la Asociación Colombia Líder. Esta a su vez, es su moneda funcional.

2.4 Clasificación de Activos y Pasivos entre Corrientes y no Corrientes

En el Estado de Situación Financiera, los activos y pasivos se clasifican en función de sus vencimientos entre corrientes, aquellos con vencimiento igual o inferior a doce meses y no corrientes, aquellos cuyo vencimiento es superior a doce meses.

2.5 Importancia Relativa y Materialidad

La presentación de los hechos económicos se hace de acuerdo con su importancia relativa o materialidad. Para efectos de revelación, una transacción, hecho u operación es material cuando, debido a su cuantía, naturaleza, su conocimiento o desconocimiento, considerando las circunstancias que lo rodean, incide en las decisiones que puedan tomar o en las evaluaciones que puedan realizar los usuarios de la información contable.

En la preparación y presentación de los estados financieros, la materialidad de la cuantía se determinó con relación, entre otros al activo total y al activo corriente y no corriente, al pasivo total y al pasivo corriente y no corriente, al fondo social o los resultados del ejercicio, según corresponda. En términos generales, se considera como material toda partida que supere el 5% con respecto a un determinado total de los anteriormente citados.

POLÍTICAS CONTABLES

Son políticas contables los principios, bases, convenciones, reglas y procedimientos específicos adoptados por la Asociación Colombia Líder al preparar y presentar estados financieros.

A continuación, se presentan algunas de las políticas contables más representativas que sigue la Asociación Colombia Líder para el reconocimiento, medición, revelación y presentación de hechos económicos específicos.

1-Política contable efectivo y equivalentes de efectivo

El alcance de esta política, abarca los activos financieros que se encuentren clasificados dentro de uno de las siguientes categorías: caja menor, cuentas corrientes y cuentas de ahorros, inversiones a la vista, depósitos a plazo (que tenga vencimiento de tres meses o menos desde la fecha de adquisición), equivalentes al efectivo, moneda extranjera, efectivo restringido.

Comprende las inversiones a corto plazo de gran liquidez que se mantienen para cumplir compromisos de pago a corto plazo más que para propósitos de inversión u otros. Por tanto, una inversión cumplirá las condiciones de equivalente al efectivo solo cuando tenga vencimiento de noventa días o menos. Los sobregiros bancarios se consideran normalmente actividades de financiación similares a los préstamos. Sin embargo, si son reembolsables a petición de la otra parte y forman una parte integral de la gestión de efectivo de la entidad, los sobregiros bancarios son componentes del efectivo y equivalentes al efectivo.

Los Recursos Restringidos son administrados de acuerdo a los compromisos adquiridos, en centros de costos contables y cuentas bancarias separadas.

2-Política contable instrumentos financieros

Esta Política comprende: Las Inversiones, Cuentas por Cobrar, Cuentas y Documentos por Pagar.

Un instrumento financiero: es cualquier contrato que dé lugar a un activo financiero en una entidad y a un pasivo financiero o a un instrumento de patrimonio en otra entidad.

3-Inversiones

El alcance de esta política para la Asociación Colombia Líder abarca los activos financieros que se encuentren clasificados como:

- ✓ Inversiones a costo con rendimientos a renta fija

Los propósitos de las inversiones financieras de la Asociación Colombia Líder son:

- a) Conservar el patrimonio de la Entidad
- b) Conservar flujos contractuales del activo hasta el vencimiento con efecto en el Estado de Resultado integral;

Las inversiones son activos financieros que le otorgan a la Asociación Colombia Líder derechos contractuales a recibir efectivo u otro activo financiero de un tercero.

Las inversiones serán clasificadas desde su reconocimiento inicial al costo y esta clasificación no determina la valoración posterior de los activos financieros

4-Política contable para el registro y medición de las propiedades, planta y equipo.

Esta política aplica para las siguientes clases de Propiedades, planta y equipos:

- Mejoras en propiedad ajena
- Equipo de oficina
- Equipo de computación y comunicación

Definiciones

Propiedades, planta y equipos: Son activos tangibles los que:

- ✓ Posee la Asociación Colombia Líder para el desarrollo de sus actividades.
- ✓ Se esperan usar durante más de un periodo.

Costo: Es el valor de efectivo o medios líquidos equivalentes al efectivo pagado, o el valor razonable de la contraprestación entregada, para comprar un activo en el momento de adquisición o construcción del mismo.

Vida Útil: Periodo durante el cual se espera utilizar el activo por parte de la **ASOCIACION**.

Política contable específica

En la Asociación Colombia Líder las propiedades, planta y equipo provienen principalmente de:

- ✓ Mejoras en propiedad ajena
- ✓ Equipo de oficina
- ✓ Equipo de computación y comunicación

Para cada uno de ellas existe su costo, amortización y depreciación

Importe en Libros: Valor por el cual es registrado un activo después de deducir la depreciación acumulada y la pérdida por deterioro de valor acumuladas.

Importe Recuperable: Es el mayor valor entre su valor razonable menos los costos de disposición y el valor en uso de un activo.

Valor Razonable: Valor por el cual puede ser intercambiado un activo entre un comprador un vendedor debidamente informados en una transacción libre.

Valor Residual: Es el importe estimado que la ASOCIACION podría obtener actualmente por la disposición del activo, después de deducir los costos estimados por tal disposición, si el Activo ya hubiera alcanzado la antigüedad y las demás condiciones esperadas al término de su vida útil.

Perdida por Deterioro de valor: Es la cantidad en que el importe en libros de un activo excede su importe recuperable.

Depreciación: Distribución sistemática del costo de un activo a lo largo de su vida útil.

Vida Útil: Cada activo tiene una vida útil estimada, de acuerdo al periodo durante el que se espera utilizar por parte de la Asociación Colombia Líder.

La Entidad, ha definido los siguientes parámetros generales de vida útil contable por tipo de activo así:

Tipo de propiedad, planta y equipo	Años de vida útil
Mejoras o adecuaciones diferentes a la construcción del inmueble.	Años de contrato inicial de arrendamiento
Equipos de cómputo y comunicación	Tres años
Bienes Muebles y Enseres	Cinco años

En caso de que la Asociación Colombia Líder defina una vida útil contable, diferente a los parámetros generales definidos debe contar con soporte técnico para manejar una vida útil diferente a la definida.

En caso de adquisición de equipo usado, el periodo de vida útil para la depreciación se hace con base en un estudio técnico o evidencia de fabricación del bien.

*La Entidad cuenta con su respectivo manual de políticas contables.

ACTIVO

Nota 3 - Efectivo y Equivalente al efectivo

El detalle del efectivo y equivalente al efectivo lo constituyen las siguientes subcuentas :

Corresponde a los saldos de recursos a la vista a la fecha de corte, así:

	DIC/31/2020	DIC/31/2019
Banco Davivienda Ahorros 4019	73,900,546	34,119,725
Banco Davivienda Ahorros 4752	379,387	145,452
Fondo 6407490 Daviportatil	458,417	271,098,802
Totales	74,738,350	305,363,979

3.1 Bancos: Comprende las distintas cuentas de ahorro y corriente, de la entidad destinadas a atender los requerimientos de pagos y recaudos, las cuales se encuentran conciliadas.

Nota 4 Instrumentos Financieros, de Inversiones:

La Inversión (CDT) adquirida por ACL el 14 de Mayo de 2019, a 12 meses por valor de \$70.000.000.00, más rendimientos devengados se redimió el 21 de Septiembre de 2020, el estado de las Inversiones al cierre de :

	DIC/31/2020	DIC/31/2019
Certificados		
Banco davivienda CDT	0	72,703,753
Totales	0	72,703,753

Nota 5 Cuentas por Cobrar - Instrumentos Financiero Representa un derecho contractual a recibir efectivo en el futuro. Comprende los siguientes conceptos y saldos:

	<u>DIC/31/2020</u>	<u>DIC/31/2019</u>
Anticipos y avances	0	617,600
Avianca S A	0	617,600
	0	0
Ingresos por cobrar	67,980,000	123,814,495
Compañía De Seguros Bolivar S A	0	105,000,000
Sociedad Hotelera Tequendama S A	0	18,814,495
Constructora Bolívar Bogotá S.A.	49,980,000	0
Proyectos Semana S A	18,000,000	0
Anticipo de impuestos y contribuciones y saldo.▼	1,081,170	3,116,338
Retención en la fuente	274,170	181,294
Impuesto a las ventas retenido	0	0
Impuesto de industria y comercio retenido	0	2,128,044
Sobrantes en liquidación privada de impuesto	807,000	807,000
Totales	69,061,170	127,548,433

Sobrante en liquidación privada de impuesto, corresponde a Renta 2019.

Nota 6 - Propiedades, planta y equipo:

Registra los bienes adquiridos para ser utilizados por la Asociación. Está conformado por lo saldos del año anterior, más las adiciones y retiros del año en curso:

Detalle Activos	Saldo a Dic 31/2019	Adicionales /Disminuciones 2020	Saldo a Dic 31/2020
Muebles y Enseres	\$ 10,463,500	\$ -	\$ 10,463,500
Depreciación	-\$ 3,770,353	\$ 1,046,351	-\$ 4,816,704
Equipo de Oficina	\$ 6,693,147	\$ 1,046,351	\$ 5,646,796
Equipo de procesamiento de datos	\$ 36,384,900	\$ -	\$ 36,384,900
Equipo de telecomunicaciones	\$ 2,904,999	\$ 3,777,900	\$ 6,682,899
Depreciación	-\$ 20,750,260	\$ 6,569,628	-\$ 27,319,888
Equipo de Computación y Comunicaci	\$ 18,539,639	\$ 10,347,528	\$ 15,747,911
Totao Propiedad Planta y Equipo	\$ 25,232,786	\$ 11,393,879	\$ 21,394,708

	<u>DIC/31/2020</u>	<u>DIC/31/2019</u>
Propiedad Planta y Equipo		
Muebles y Enceres	10,463,500	10,463,500
Equipo de oficina	10,463,500	10,463,500
Equipo de cómputo y comunicación	43,067,799	39,289,899
Equipo de computación y comunicación	43,067,799	39,289,899
Depreciación acumulada	-\$32,136,591	-\$24,520,613
Equipo de oficina	-\$4,816,704	-\$3,770,353
Depreciación Acum. Equipo De Computo Y	-\$27,319,888	-\$20,750,260
Totales	21,394,708	25,232,786

Los equipos que son adquiridos con recursos de financiadores de proyectos se registrarán como un gasto de convenios. Si a la terminación del convenio, el financiador cede la propiedad del activo se procederá a contabilizarlo como activo e ingreso o patrimonio según corresponda, por su valor estimado.

Nota 7 - Intangibles:

	<u>DIC/31/2020</u>	<u>DIC/31/2019</u>
Marcas	2,717,535	0
Totales	2,717,535	0

Con fecha 1 de Abril de 2020 se registró ante la Superintendencia de Industria y Comercio la transferencia de la Marca “ASOCIACION COLOMBIA LIDER” de PUBLICACIONES SEMANA S.A., a ASOCIACION COLOMBIA LIDER.

PASIVO

Nota 8 - Instrumentos Financieros con Proveedores Comerciales

Las cuentas por pagar comprenden:

	<u>DIC/31/2020</u>	<u>DIC/31/2019</u>
Costos y Gastos Por Pagar		
Masterplan SAS	0	15,295,027
Publicaciones Semana	0	40,365
Banco Davivienda (tarjeta de crédito)	29,299	0
Totales	29,299	15,335,392

Nota 9 - Impuestos, gravámenes y tasas

El detalle de los Impuestos, gravámenes y tasas comprenden:

	<u>DIC/31/2020</u>	<u>DIC/31/2019</u>
9.1 Impuesto sobre las ventas por pagar	2,422,707	55,231,989
Retención en la fuente a título de renta	9,595,750	8,620,550
Impuesto a las Ventas Retenido	5,225,000	0
9.2 Impuesto Anual de industria y comercio	669,860	9,587,809
Retención de Impuesto de industria y comercio	218,483	2,079,299
Totales	18,131,800	75,519,647

9. 1. Registra los valores generados por Impuesto sobre las ventas - IVA, Retención en la fuente a título de Renta e IVA retenido, adeudados a la DIAN.

9.2. Registra los valores generados por Impuesto de industria y comercio - ICA (Impuesto y Retención) adeudados a la Secretaria de Hacienda Distrital, por las actividades sujetas al impuesto en Bogotá.

Nota 10 – Beneficios a los trabajadores por pagar:

Comprenden los beneficios de ley a los cuales tienen derechos los empleados vinculados por contrato laboral.

	<u>DIC/31/2020</u>	<u>DIC/31/2019</u>
Cesantías consolidadas	11,408,412	10,376,171
Intereses sobre cesantías	1,369,009	1,236,654
Vacaciones consolidadas	19,565,306	17,080,317
Totales	32,342,727	28,693,142

Nota 11. Otros pasivos

11.1 Anticipo y avances recibidos : Corresponde a ingresos recibidos por anticipado "aporte entidades aliadas" para ser ejecutados en el año 2021.

	<u>DIC/31/2020</u>	<u>DIC/31/2019</u>
Banco Davivienda S A	110,000,000	0
Fundación Saldarriaga Concha	68,796,000	0
Totales	178,796,000	0

11.2 Fondos de Cofinanciación: Corresponde a los fondos de convenios que la Entidad administra en virtud de diferentes programas:

Fondos de Cofinanciación por ejecutar (en miles de pesos)	<u>DIC/31/2020</u>	<u>DIC/31/2019</u>
Saldo Anterior	0	8,346,793
Aportes Recibidos Para Fondos Cofinancia	12,000,000	277,850,000
Gastos De Fondos De Cofinanciación	-12,000,000	286,196,793
Totales	0	0

Nota 12 - Ingresos

Corresponde a los recursos realizados a la fecha de corte, así

	<u>Dic/31/2020</u>	<u>Dic/31/2019</u>
12.1 Ingresos por actividades ordinarias	513,363,971	1,284,109,385
12.2 Otros Ingresos	15,295,027	9,530,952
	533,993,751	1,293,640,337
	<u>DIC/31/2020</u>	<u>DIC/31/2019</u>
12.1.1 Aportes	264,062,000	500,825,000
Fundación Bolívar Davivienda	68,796,000	66,150,000
Banco Davivienda S A	20,000,000	200,000,000
Fundación Saldarriaga Concha	68,796,000	66,150,000
Asobancaria	68,796,000	66,150,000
Proyectos Semana S A	37,674,000	36,225,000
FINDETER - Financiera De Desarrollo	0	66,150,000

12.1.2 Contratos	249,301,971	783,284,385
Organización De Las Naciones Unidas Para La Agricultura y La Alimentación	0	55,169,967
Sociedad Hotelera Colombiana Tequendama S A	0	158,105,000
Fundación Saldarriaga Concha	23,443,277	71,629,314
Publicaciones Semana S A	0	4,000,000
Banco Davivienda S A	0	344,824,810
Compañía Seguros Bolívar S.A.	0	88,235,294
Proyectos Semana S A	15,126,051	61,320,000
Escuela Nueva Volvamos A La Gente	21,008,403	0
Banco Davivienda S A	121,848,740	0
Constructora Bolívar Bogotá S.A.	42,000,000	0
Fundación Alpina	19,500,000	0
Fundación Konrad Adenauer	6,375,500	0
Totales	513,363,971	1,284,109,385

12.1.1 Aportes: Corresponden aportes recibidos de los aliados de la Asociación Colombia Líder, en el año corriente.

12.1.2 Contratos: Registra los valores recibidos y/o causados como resultado de las actividades desarrolladas en cumplimiento del objeto social principal.

12.2 Otros Ingresos: Comprende:

Intereses que generan las cuentas de ahorros y Fiducia
Recuperación de gastos.

Financieros así:

	DIC/31/2020	DIC/31/2019
Intereses	5,334,753	6,588,073
Recuperaciones	0	2,942,879
Diversos	15,295,027	0
Totales	20,629,780	9,530,952

Nota 13 Gastos

13.1 Gastos de Operación:

Representa la acumulación de los costos y gastos directos, necesarios en la prestación de los servicios, de acuerdo con las actividades en desarrollo del objeto social de la Asociación:

	DIC/31/2020	DIC/31/2019
Gastos Operacionales		
Gastos de personal	517,126,644	474,778,386
Honorarios	44,794,117	170,740,389
Impuestos	2,202,589	8,644,645
Arrendamientos	18,952,882	125,409,316

Seguros	254,443	2,329,842
Servicios	10,212,522	44,108,688
Gastos legales	2,135,404	4,280,300
Mantenimiento y reparaciones	0	1,381,977
Adecuación e instalación	0	560,040
Gastos de viaje	0	53,896,706
Depreciaciones	7,615,979	6,896,031
Diversos	4,949,352	74,269,563
Totales	608,243,932	967,295,882

Los Gastos “Diversos” comprende las erogaciones realizadas en virtud de ejecución de contratos donde los conceptos más representativos corresponden a publicaciones, eventos, materiales de capacitación y premiaciones.

13.2 Otros Gastos. representan la acumulación de costos o gastos indirectos incurridos en el periodo contable.

Financieros así:	DIC/31/2020	DIC/31/2019
Gastos Bancarios	6,924,706	8,974,710
Gastos extraordinarios	0	349,347
Gastos diversos	1,213,177	0
Totales	8,137,882	9,324,057

Nota 14 Patrimonio y Destinación de Excedentes:

El patrimonio de Colombia Líder, se compone de:

14.1 Fondo Social: Aportes de los Fundadores

14.2 Reservas: originadas de excedentes económicos

14.3 Resultado del Ejercicio

El patrimonio neto al 31 de Diciembre de 2020 cierra en -61.388.064 como consecuencia del resultado económico del ejercicio 2020 y agotamiento de reservas de asignaciones permanentes.

Asignaciones Permanentes: Con acta de asamblea general de Junio de 2020 se autorizó la ejecución de las asignaciones permanentes de los años 2018 por \$73.280.373 y 2019 por \$80.000.000 para inversión en los componentes de los programas: Premio Construyendo Sueños y Escuela de Gobernantes.


14.3 Excedentes de Ejercicios Anteriores:

El excedente de 2019 por la suma de \$317'020.398 se destinó de acuerdo al Acta de Asamblea de febrero 5 de 2020, así:

- ✓ \$101'088.872 corresponde para ejecución de Escuela de Gobernantes
- ✓ \$88'235.294 para ejecutar en el marco del premio “Construyendo Sueños”
- ✓ \$21'840.067 para el reconocimiento “Mejores Gobernantes en Seguridad Vial”
- ✓ \$25'856.165 para el premio “Mejores alcaldes y gobernadores 2016 – 2019”
- ✓ \$80'000.000 como Asignación Permanente año 2019

14.4. Resultado del Ejercicio 2020: Por el ejercicio económico de 2020 la ACL reporta resultado deficitario por la suma de -\$82.388.063, discriminado por centros de costos así:

RESULTADO POR PROYECTO

 INGRESOS Y EGRESOS	EJECUCION 2020 - DICIEMBRE							
	PYG 2020							
	1000 ADMINISTRACION	2001-10 Contrato FSC - Escuela de Gobernantes	2001-12 Contrato FA - OS - Relacionamiento Producción	2001-13 Contrato FEN2020 - Relacionamiento Producción	2001-14 Contrato Fundación Saldarriaga Concha	2001-15 Contrato Constructora Bolívar	2001-16 Contrato Semana	TOTAL PYG
SALDO ANTERIOR POR EJECUTAR	0	0	0	0	0	0	0	0
INGRESOS	412,916,020	3,193,277	19,500,000	21,008,403	20,250,000	42,000,000	15,126,051	533,993,751
Cuotas de Sostenimiento	264,062,000	0	0	0	0	0	0	264,062,000
Banco Davivienda S A	20,000,000							20,000,000
Proyectos Semana S A	37,674,000							37,674,000
Fundación Saldarriaga Concha	68,796,000							68,796,000
Asobancaria	68,796,000							68,796,000
Fundación Bolívar Davivienda	68,796,000							68,796,000
Contratos	128,224,240	3,193,277	19,500,000	21,008,403	20,250,000	42,000,000	15,126,051	249,301,971
Fundación Saldarriaga Concha		3,193,277			20,250,000			23,443,277
Proyectos Semana S A							15,126,051	15,126,051
Fundación Alpina			19,500,000					19,500,000
Fundación Bolívar Davivienda	121,848,740		0					121,848,740
Fundación Konrad Adenauer Stiftung	6,375,500							6,375,500
Constructora Bolívar Bogotá S.A.					42,000,000			42,000,000
Escuela Nueva Volvamos a la Gente			0	21,008,403			0	21,008,403
Rendimientos Financieros	5,334,753							5,334,753
BANCO DAVIVIENDA S A	2,477,149							2,477,149
FIDUCIARIA DAVIVIENDA	2,857,603							2,857,603
Otros ingresos	15,295,027							15,295,027
Recuperaciones	15,295,027							15,295,027
EGRESOS	571,986,333	3,193,277	19,500,000	21,008,403	468,160	225,641	0	616,381,814
GASTOS ADMINISTRATIVOS:	565,280,124	0	0	0	0	0	0	565,280,124
Laborales	476,612,210							476,612,210
Honorarios Administrativos	37,788,711							37,788,711
REVISORIA FISCAL	15,906,511							15,906,511
CONTABILIDAD	21,882,200							21,882,200
Mantenimiento y adecuación	296,525							296,525
Gastos bancarios y multas	8,131,222							8,131,222
Arrendamiento y admón oficinas	20,302,360							20,302,360
Servicios (telefono, internet, correos)	6,816,322							6,816,322
Gastos legales y notariales	2,135,404							2,135,404
Impuesto Industria y comercio	2,202,589							2,202,589
Sistema SG-SST	3,350,000							3,350,000
Seguros	28,802							28,802
Depreciaciones	7,615,979							7,615,979
GASTOS DE PROGRAMAS:	6,706,209	3,193,277	19,500,000	21,008,403	468,160	225,641	0	51,101,690
Laborales	0	3,193,277	19,500,000	17,821,157				40,514,434
Honorarios de Programas	0			3,187,246	468,160			3,655,406
Seguros	0					225,641		225,641
Publicaciones, Licencias y materiales para progr	3,702,751						0	3,702,751
Gastos de viaje, refrigerios eventos	3,003,458							3,003,458
TOTAL INGRESOS MENOS EGRESOS	-159,070,313	0	0	0	19,781,840	41,774,359	15,126,051	-82,388,063

CERTIFICACIÓN DEL REPRESENTANTE LEGAL Y CONTADOR DE ASOCIACION COLOMBIA LIDER


Bogotá, 4 de febrero de 2021.

A los señores miembros de la Asamblea ASOCIACION COLOMBIA LIDER.


Los suscritos Representante Legal y Contador de La Asociación Colombia Líder, certificamos que los Estados Financieros de la Asociación al 31 de diciembre de 2020 y 2019 han sido fielmente tomados de los libros y que antes de ser puestos a su disposición y de terceros hemos verificado las siguientes afirmaciones contenidas en ellos:

1. Los activos y pasivos, incluidos en los estados financieros de la Asociación al 31 de diciembre de 2020 y 2019, existen y las transacciones incluidas en dichos estados se han realizado durante los años terminados en esas fechas.
2. Los hechos económicos realizados por la Asociación, durante los años terminados en 31 de diciembre de 2020 y 2019, han sido reconocidos en los estados financieros.
3. Los activos representan probables beneficios económicos futuros (derechos) y los pasivos representan probables sacrificios económicos futuros (obligaciones), obtenidos o a cargo de la Asociación al 31 de diciembre de 2020 y 2019.
4. Los elementos han sido reconocidos por sus valores apropiados, de acuerdo con los principios de contabilidad aceptados en Colombia.
5. Los hechos económicos que afectan a la Asociación han sido correctamente clasificados, descritos y revelados en los estados financieros.
6. La entidad ha dado cumplimiento a disposiciones relacionadas con aportes al sistema de seguridad social.
7. El software utilizado cuenta con las licencias correspondientes y por consiguiente cumple con normas de derecho de autor - Ley 603 de 2000.

Firmas



Karen Labrador Araujo
Representante Legal



Humberto Buitrago Osorio
Contador
Tarjeta Profesional 76847-T